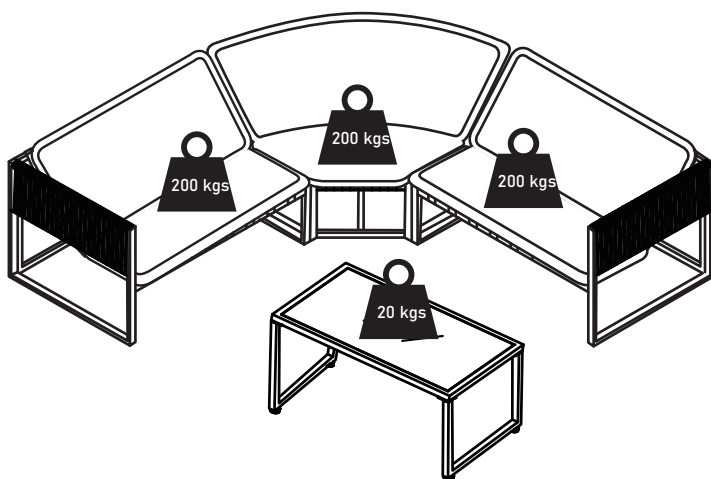


PXRS-1008
PXRS-4003
PXRS-4004
PXRS-4005

[**casa.pro**][®]



H.T. Trade Service GmbH & Co.KG
Eversburger Str. 32,
49090 Osnabrueck, Germany
www.premiumxl.de
E-mail: info@premiumxl.de

V2.0
21.11.2025

[EN] Garden Furniture Set Product Manual

Intended Use: Indoor and outdoor use.

1. Installation and Safety Warnings

Place the furniture on a flat, stable surface to prevent tipping or instability.

Keep children supervised to prevent climbing or misuse.

Do not exceed the weight capacities of the furniture pieces.

Avoid placing the set near open flames, grills, or other hazardous areas.

2. Cleaning and Maintenance Guide

Cleaning: Wipe with a soft, damp cloth. Avoid abrasive cleaners or chemicals.

Maintenance: Regularly check all screws and parts. Tighten if necessary.

3. Warranty and After-Sales Service

Warranty: All products purchased from our company are covered by a statutory warranty.

For support or service inquiries, please contact our customer service team at info@premiumxl.de

[DE] Gartenmöbel-Set – Bedienungsanleitung

Verwendungszweck: Für den Innen- und Außenbereich.

1. Installation und Sicherheitshinweise

Stellen Sie die Möbel auf eine ebene, stabile Fläche, um Kippen oder Instabilität zu vermeiden.

Kinder sollten beaufsichtigt werden, um Klettern oder unsachgemäße Nutzung zu verhindern.

Überschreiten Sie nicht die maximale Belastbarkeit der Möbelstücke.

Vermeiden Sie die Platzierung in der Nähe von offenen Flammen, Grills oder anderen Gefahrenquellen.

2. Reinigung und Wartung

Reinigung: Mit einem weichen, feuchten Tuch abwischen. Keine scheuernden Reiniger oder Chemikalien verwenden.

Wartung: Alle Schrauben und Teile regelmäßig überprüfen und bei Bedarf nachziehen.

3. Garantie und Kundendienst

Garantie: Für alle bei uns gekauften Produkte gilt die gesetzliche Gewährleistung.

Bei Fragen oder Serviceanfragen kontaktieren Sie bitte unseren Kundenservice unter info@premiumxl.de

[FR] Ensemble de Mobilier de Jardin – Manuel du Produit

Utilisation prévue : Intérieur et extérieur.

1. Installation et Consignes de Sécurité

Placez les meubles sur une surface plane et stable pour éviter tout basculement ou instabilité.

Surveillez les enfants afin d'éviter qu'ils grimpent ou utilisent le mobilier de manière inappropriée.

Ne dépassez pas la capacité de charge maximale des éléments.

Évitez de placer l'ensemble près de flammes nues, barbecues ou zones dangereuses.

2. Nettoyage et Entretien

Nettoyage : Essuyez avec un chiffon doux et humide. Évitez les produits abrasifs ou chimiques.

Entretien : Vérifiez régulièrement les vis et les pièces. Serrez-les si nécessaire.

3. Garantie et Service Après-Vente

Garantie : Tous les produits bénéficient de la garantie légale.

Pour toute demande d'assistance, contactez info@premiumxl.de

[casa.pro][®]

H.T. TRADE SERVICE GmbH & Co. KG
Eversburger Str. 32, 49090 Osnabrueck, Germany
www.premiumxl.de
E-mail: info@premiumxl.de

[IT]Set di Mobili da Giardino – Manuale del Prodotto

Uso previsto: Per uso interno ed esterno.

1. Installazione e Avvertenze di Sicurezza

Posizionare i mobili su una superficie piana e stabile per evitare ribaltamenti o instabilità.

Sorvegliare i bambini per evitare arrampicate o usi impropri.

Non superare la capacità di carico dei singoli elementi.

Evitare di posizionare il set vicino a fiamme libere, barbecue o altre aree pericolose.

2. Pulizia e Manutenzione

Pulizia: Pulire con un panno morbido e umido. Evitare detersivi abrasivi o chimici.

Manutenzione: Controllare regolarmente tutte le viti e le parti. Stringere se necessario.

3. Garanzia e Assistenza

Garanzia: Tutti i prodotti acquistati sono coperti da garanzia legale.

Per richieste di assistenza, contattare info@premiumxl.de

[ES]Juego de Muebles de Jardín – Manual del Producto

Uso previsto: Interior y exterior.

1. Instalación y Advertencias de Seguridad

Coloque los muebles sobre una superficie plana y estable para evitar vuelcos o inestabilidad.

Supervise a los niños para evitar que trepen o hagan un uso indebido.

No exceda la capacidad de carga de cada pieza del mobiliario.

Evite colocar el conjunto cerca de llamas abiertas, parrillas u otras zonas peligrosas.

2. Limpieza y Mantenimiento

Limpieza: Limpie con un paño suave y húmedo. Evite productos abrasivos o químicos.

Mantenimiento: Revise regularmente los tornillos y las piezas. Apriételes si es necesario.

3. Garantía y Servicio

Garantía: Todos los productos están cubiertos por la garantía legal.

Para consultas o asistencia, contacte info@premiumxl.de

[SE]Trädgårdsmöbelset – Produktmanual

Avsedd användning: Inomhus och utomhus.

1. Installation och Säkerhetsvarningar

Placera möblerna på en plan och stabil yta för att undvika vältrisk eller instabilitet.

Övervaka barn för att förhindra klättring eller felaktig användning.

Överskrid inte möblernas maximala viktkapacitet.

Undvik att placera setet nära öppen eld, grillar eller andra farliga områden.

2. Rengöring och Underhåll

Rengöring: Torka av med en mjuk, fuktig trasa. Undvik slipande eller kemiska rengöringsmedel.

Underhåll: Kontrollera regelbundet alla skruvar och delar. Dra åt vid behov.

3. Garanti och Kundservice

Garanti: Alla produkter omfattas av lagstadgad garanti.

För frågor eller service, kontakta info@premiumxl.de

[casa.pro][®]

H.T. TRADE SERVICE GmbH & Co. KG
Eversburger Str. 32, 49090 Osnabrueck, Germany
www.premiumxl.de
E-mail: info@premiumxl.de

[DK] Havemøbelsæt – Produktmanual

Tilsigtet brug: Indendørs og udendørs.

1. Installation og Sikkerhedsadvarsler

Placer møblerne på en flad og stabil overflade for at undgå væltning eller ustabilitet.

Hold børn under opsyn for at forhindre klatring eller forkert brug.

Overskrid ikke møblernes maksimale vægtpacitet.

Undgå at placere sættet tæt på åben ild, grill eller andre farlige områder.

2. Rengøring og Vedligeholdelse

Rengøring: Aftørres med en blød, fugtig klud. Undgå slibende rengøringsmidler eller kemikalier.

Vedligeholdelse: Kontroller jævnligt alle skruer og dele. Stram dem om nødvendigt.

3. Garanti og Kundeservice

Garanti: Alle produkter er dækket af den lovpligtige garanti.

Kontakt for support: info@premiumxl.de

[RO]Set Mobilier de Grădină – Manual de Produs

Utilizare: Interior și exterior.

1. Instalare și Avertismente de Siguranță

Așezați mobilierul pe o suprafață dreaptă și stabilă pentru a preveni răsturnarea sau instabilitatea.

Supravegheați copiii pentru a preveni urcarea sau utilizarea necorespunzătoare.

Nu depășiți capacitatea maximă de încărcare a mobilierului.

Evitați amplasarea setului lângă flăcări deschise, grătare sau alte zone periculoase.

2. Curățare și Întreținere

Curățare: Ștergeți cu o cârpă moale și umedă. Evitați substanțele chimice sau abrazive.

Întreținere: Verificați regulat toate șuruburile și piesele. Strângeți-le dacă este necesar.

3. Garanție și Service

Garanție: Toate produsele sunt acoperite de garanția legală.

Pentru asistență: info@premiumxl.de

[HU]Kerti Bútor garnitúra – Használati Útmutató

Reddeltetés: Beltéri és kültéri használatra.

1. Telepítés és Biztonsági Figyelmeztetések

Helyezze a bútort sík, stabil felületre, hogy elkerülje a felborulást vagy az instabilitást.

Felügyelje a gyermekeket, hogy elkerülje a mászást vagy a helytelen használatot.

Ne lépje túl a bútorok maximális teherbírását.

Ne helyezze a garnitúrát nyílt láng, grillező vagy veszélyes területek közelébe.

2. Tisztítás és Karbantartás

Tisztítás: Puha, nedves ruhával törölje át. Ne használjon súrolószereket vagy vegyszereket.

Karbantartás: Rendszeresen ellenőrizze a csavarokat és alkatrészeket. Szükség esetén húzza meg őket.

3. Garancia és Ügyfélszolgálat

Garancia: A termékek a törvényes garanciával rendelkeznek.

Kapcsolat: info@premiumxl.de

[casa.pro][®]

H.T. TRADE SERVICE GmbH & Co. KG
Eversburger Str. 32, 49090 Osnabrueck, Germany
www.premiumxl.de
E-mail: info@premiumxl.de

[NL]Tuinmeubelset – Producthandleiding

Gebruik: Binnen en buiten.

1. Installatie en Veiligheids waarschuwingen

Plaats het meubilair op een vlak en stabiel oppervlak om omvallen of instabiliteit te voorkomen.

Houd toezicht op kinderen om klimmen of verkeerd gebruik te voorkomen.

Overschrijd de maximale draagkracht van de meubelstukken niet.

Vermijd plaatsing in de buurt van open vuur, barbecues of andere gevaarlijke gebieden.

2. Reiniging en Onderhoud

Reiniging: Afnemen met een zachte, vochtige doek. Vermijd schurende of chemische schoonmaakmiddelen.

Onderhoud: Controleer regelmatig alle schroeven en onderdelen. Draai deze indien nodig aan.

3. Garantie en Service

Garantie: Alle producten vallen onder de wettelijke garantie.

Contact: info@premiumxl.de

[CZ]Zahradní Nábytková Sada – Návod k Použití

Určeno pro: Vnitřní a venkovní použití.

1. Instalace a Bezpečnostní Pokyny

Umístěte nábytek na rovný a stabilní povrch, abyste zabránili převrácení nebo nestabilitě.

Dohlížejte na děti, aby nedošlo k lezení nebo nesprávnému použití.

Nepřekračujte maximální nosnost jednotlivých kusů.

Nevystavujte sestavu otevřenému ohni, grilům nebo jiným nebezpečným místům.

2. Čištění a Údržba

Čištění: Očete měkkým vlhkým hadříkem. Vyhněte se agresivním nebo abrazivním čisticím.

Údržba: Pravidelně kontrolujte šrouby a součásti. V případě potřeby dotáhněte.

3. Záruka a Servis

Záruka: Produkty podléhají zákonné záruce.

Kontakt: info@premiumxl.de

[SK]Záhradný Nábytok – Návod na Použitie

Použitie: Interiér a exteriér.

1. Inštalácia a Bezpečnostné Upozornenia

Umiestnite nábytok na rovný a stabilný povrch, aby ste zabránili prevráteniu alebo nestabilite.

Dozerajte na deti, aby sa predišlo šplhaniu alebo nesprávnemu používaniu.

Neprekračujte maximálne zaťaženie jednotlivých častí.

Nevystavujte súpravu otvorenému ohňu, grilom alebo iným nebezpečným miestam.

2. Čistenie a Údržba

Čistenie: Utrite mäkkou vlhkou handričkou. Nepoužívajte agresívne chemikálie.

Údržba: Pravidelne kontrolujte všetky skrutky a diely. V prípade potreby dotiahnite.

3. Záruka a Servis

Záruka: Všetky produkty sú kryté zákonnou zárukou.

Kontakt: info@premiumxl.de

[casa.pro][®]

H.T. TRADE SERVICE GmbH & Co. KG
Eversburger Str. 32, 49090 Osnabrueck, Germany
www.premiumxl.de
E-mail: info@premiumxl.de

[PL]Zestaw Mebli Ogrodowych – Instrukcja Obsługi

Zastosowanie: Do użytku wewnętrznego i zewnętrznego.

1. Instalacja i Ostrzeżenia

Ustaw meble na równej, stabilnej powierzchni, aby zapobiec przewróceniu lub niestabilności.

Nadzoruj dzieci, aby zapobiec wspinaniu się lub niewłaściwemu użyciu.

Nie przekraczaj maksymalnego obciążenia mebli.

Unikaj ustawiania zestawu w pobliżu ognia, grilla lub innych niebezpiecznych miejsc.

2. Czyszczenie i Konserwacja

Czyszczenie: Czyść miękką, wilgotną ściereczką. Unikaj środków chemicznych i ściernych.

Konserwacja: Regularnie sprawdzaj śruby i elementy. W razie potrzeby dokręć.

3. Gwarancja i Serwis

Gwarancja: Wszystkie produkty objęte są gwarancją ustawową.

Kontakt: info@premiumxl.de

[PT]Conjunto de Mobiliário de Jardim – Manual do Produto

Utilização: Interior e exterior.

1. Instalação e Avisos de Segurança

Coloque o mobiliário sobre uma superfície plana e estável para evitar tombos ou instabilidade.

Supervisione crianças para evitar escaladas ou uso incorreto.

Não exceda a capacidade máxima de peso das peças.

Evite colocar o conjunto perto de chamas abertas, grelhadores ou áreas perigosas.

2. Limpeza e Manutenção



Limpeza: Limpe com um pano macio e húmido. Evite produtos abrasivos ou químicos.






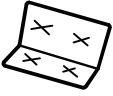










Manutenção: Verifique regularmente todos os parafusos e peças. Aperte se necessário.

3. Garantia e Assistência



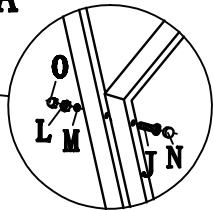
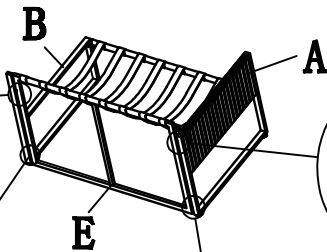

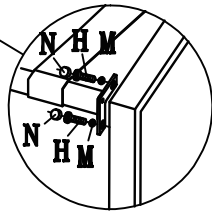
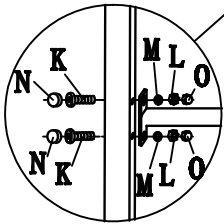
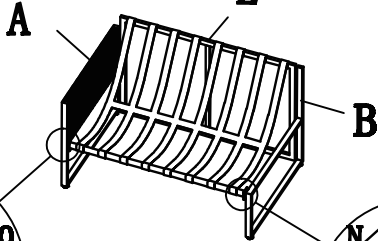
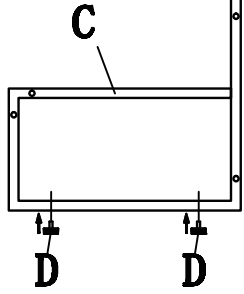
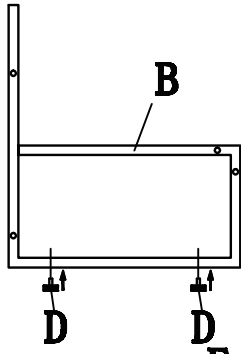
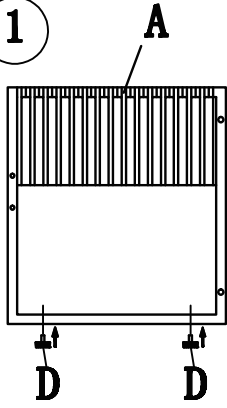
Garantia: Todos os produtos estão cobertos pela garantia legal.

Assistência: info@premiumxl.de

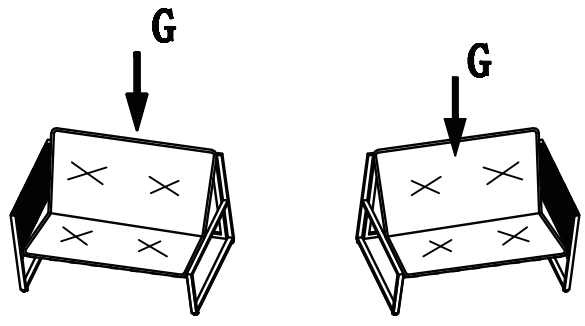
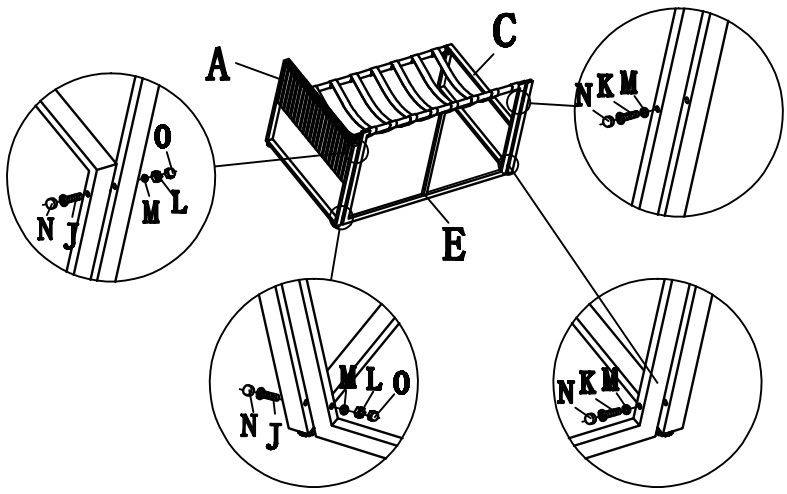
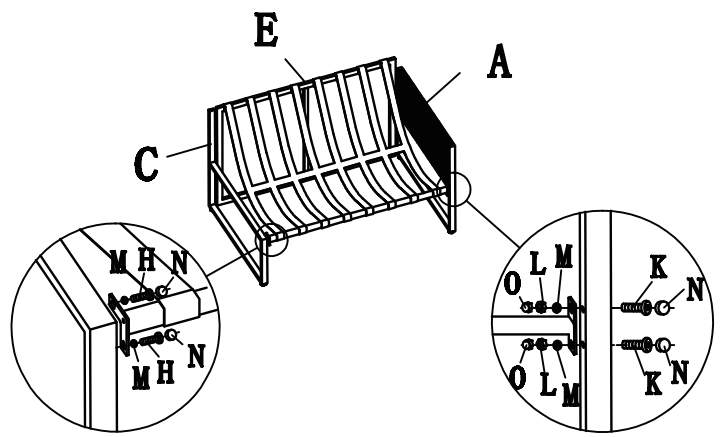


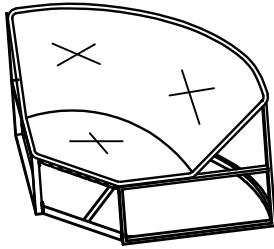
A	B	C	E	F	G
					
2	1	1	1	1	2
J	K	H	L	M	N
 M6x70	 M6x40	 M6x15			
4	8	4	8	16	16
D	O	P	Q		
					
8	8	1	1		



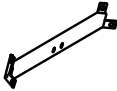

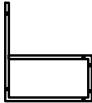
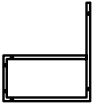










1



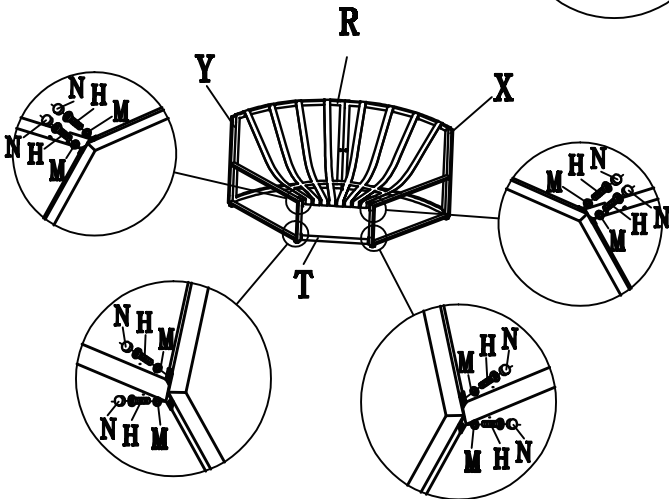
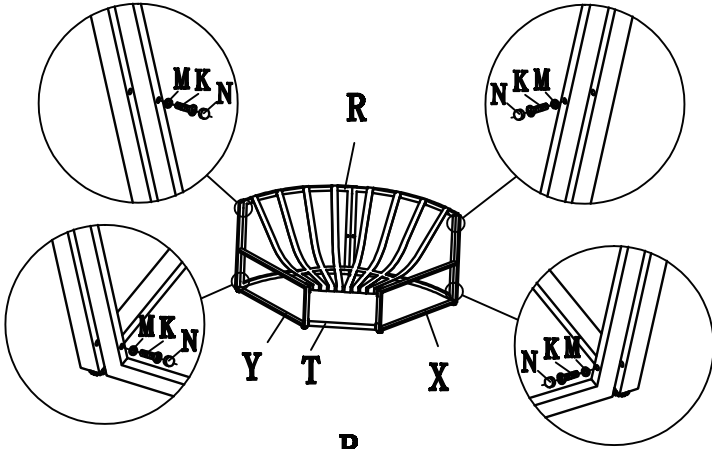
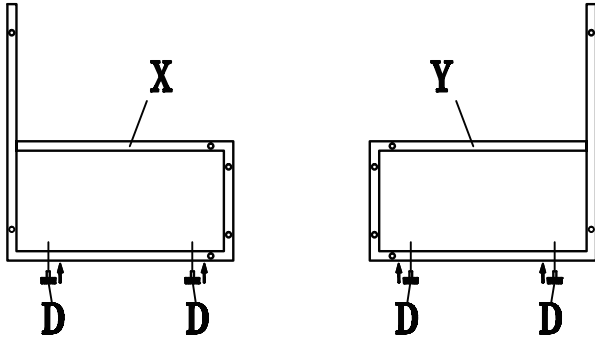
2



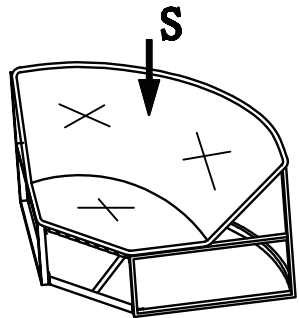
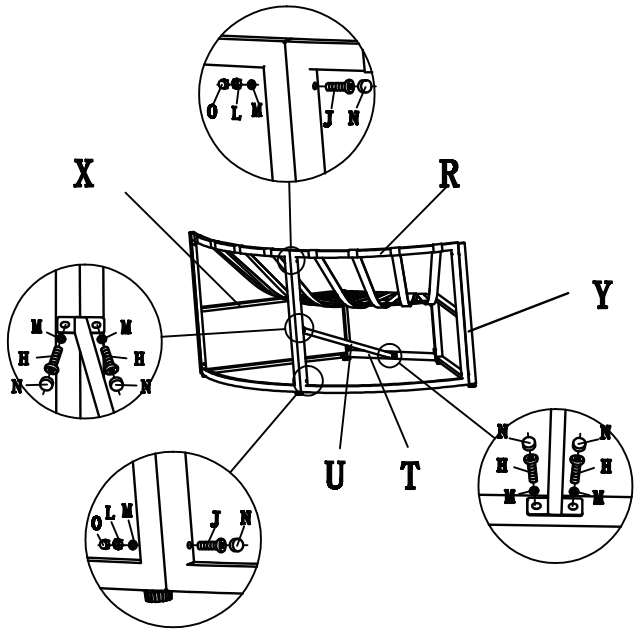
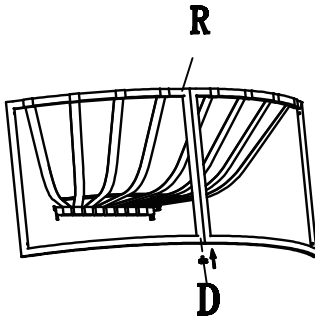



R	S	T	U	X	Y
					
1	1	1	1	1	1
H	K	J	L	M	N
 M6x15	 M6x40	 M6x70			
12	4	2	2	18	18
O	D	P	Q		
					
2	5	1	1		







1



2





A		D	E	G	H
		 M6x15			
2	1	8	8	4	1

1

